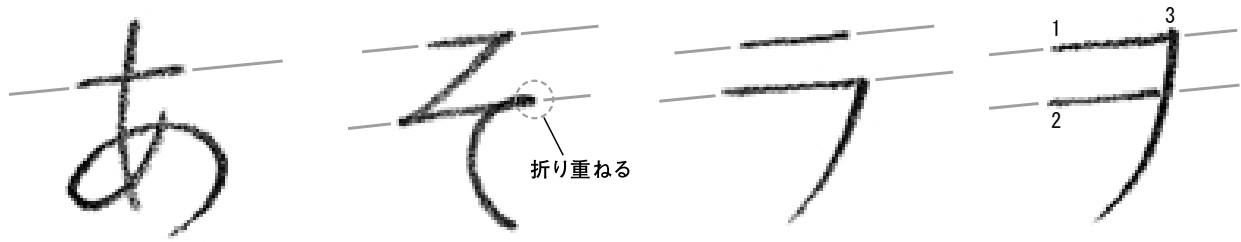
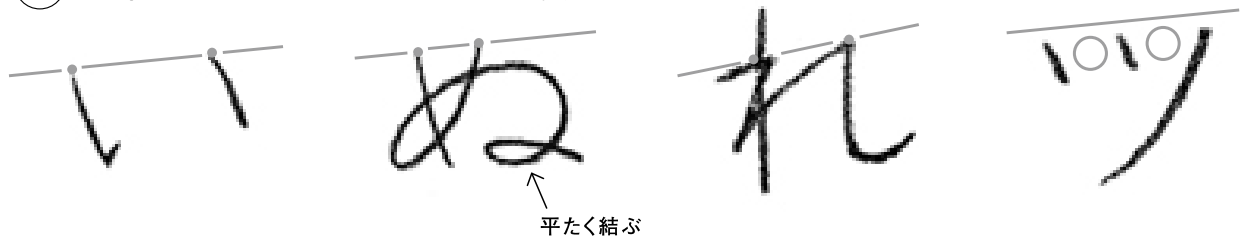


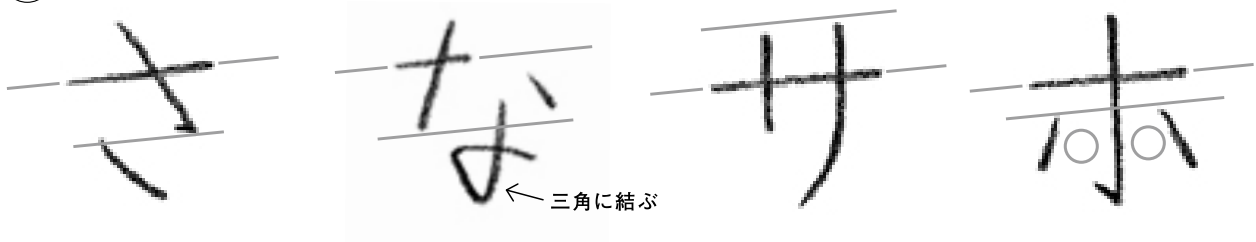
① 横画を右上がり6度にする



② 始筆の位置や配置を右上がり6度にする



③ ①と②の両方を含む



「練習マス」の使い方

斜線は「右上がり6度」の角度を示しています。いちばん左の字は富澤先生のお手本です。次のマスはなぞって練習し、3番目のマスから自分で書いてみましょう。

え	え						
け	け						
ふ	ふ						
む	む						